

«УТВЕРЖДАЮ»

Заведующий МАДОУ детский сад №19
«Светлячок»

Е.Н. Звягина

Приказ № 332 от 12.09.2018г.



«СОГЛАСОВАНО»

Начальник ОГИБДД МУ МВД
России «Балаковское» Саратовской
области

Подполковник полиции

О.Н. Дерябин



«СОГЛАСОВАНО»

Председатель Комитета
образования
администрации Балаковского
муниципального района

Л.В. Бешапошникова



ПАСПОРТ

дорожной безопасности муниципального автономного дошкольного
образовательного учреждения -
детский сад №19 «Светлячок» г. Балаково Саратовской области
(МАДОУ детский сад №19 «Светлячок»)

2018 год

**Пояснительная записка к паспорту дорожной
безопасности муниципального автономного дошкольного
образовательного учреждения**

1. Паспорт дорожной безопасности муниципального автономного дошкольного образовательного учреждения (далее – Паспорт) предназначен для отображения информации о

*Муниципальном автономном дошкольном образовательном учреждении –
детский сад №19 «Светлячок» города Балаково Саратовской области*

(наименование учреждения)

(далее – МАДОУ) с точки зрения обеспечения безопасности воспитанников на этапах их перемещения «дом – детский сад – дом», для использования педагогическим составом и сотрудниками Госавтоинспекции в работе по разъяснению безопасного передвижения и поведения воспитанников на улично-дорожной сети вблизи МАДОУ и на маршруте «детский сад – дом», для подготовки мероприятий по предупреждению детского дорожно-транспортного травматизма.

Паспорт ведется ответственным сотрудником муниципального автономного дошкольного образовательного учреждения совместно с сотрудниками отдела ОГИБДД МУ МВД России «Балаковское» Саратовской области, которые оказывают помощь в разработке Паспорта, а также при внесении необходимых изменений в отдельные разделы Паспорта (схемы, перечни мероприятий по предупреждению ДТП с участием воспитанников).

Паспорта дорожной безопасности хранятся: в МАДОУ, в отделе ОГИБДД МУ МВД России «Балаковское» Саратовской области и Комитете образования администрации Балаковского муниципального района.

Общие сведения

Муниципальное автономное дошкольное образовательное учреждение -
детский сад №19 «Светлячок» г. Балаково Саратовской области

(наименование учреждения по Уставу – далее ДОУ)

Тип ОУ дошкольная образовательная организация

Местонахождение ОУ: 413849, Саратовская область, г. Балаково, ул. Чапаева,
д.118а

Фактический адрес ОУ: 413849, Саратовская область, г. Балаково, ул.
Чапаева, д.118а

Руководитель ДОУ:

Заведующий Звягина Татьяна Николаевна

Тел. 8 (8453) 35-82-12

Административно-управленческий состав:

Заместитель заведующего по воспитательно-образовательной работе

Безгодова Дарья Валерьевна

Тел. 8 (937) 268-30-00

Заместитель заведующего по административно-хозяйственной работе

Самсонова Татьяна Геннадиевна

Тел. 8 (937) 227-29-25

Ответственные сотрудники

муниципального органа

управления образованием

Ступак И.Ю. – заместитель председателя Комитета образования администрации Балаковского муниципального района;

Осотова Л.В. – ведущий специалист Комитета образования администрации Балаковского муниципального района

Тел. 8 (8453) 44 91 28

Ответственные от отдела ОГИБДД

МУ МВД России «Балаковское»

Саратовской области

Низовцев Д.В. - инспектор по пропаганде (БДД) ОГИБДД МУ МВД России «Балаковское» Саратовской области, старший лейтенант полиции

Ответственные педагоги

за мероприятия по профилактике

детского дорожно-транспортного травматизма

Безгодова Д.В. - заместитель заведующего по воспитательно-образовательной работе

Количество групп 10

Количество воспитанников 215

Наличие уголка по БДД уголки в группах, стенд на первом этаже в холле
(если имеется, указать место расположения)

Наличие кабинета (помещения) по БДД нет
(если имеется, указать место расположения)

Наличие автоплощадок по БДД нет

Наличие автобуса в ДООУ или любого другого, предназначенного для перевозки обучающихся (воспитанников)

нет
(при наличии автобуса)

Владелец автобуса _____
(ДООУ, муниципальное образование и др.)

График работы МАДОУ:
7.00 – 19.00

Телефоны оперативных служб:

01 (112) – служба спасения;

02 – полиция;

03 – скорая помощь.

Приложения.

1. Образцы схем муниципального автономного дошкольного образовательного учреждения:

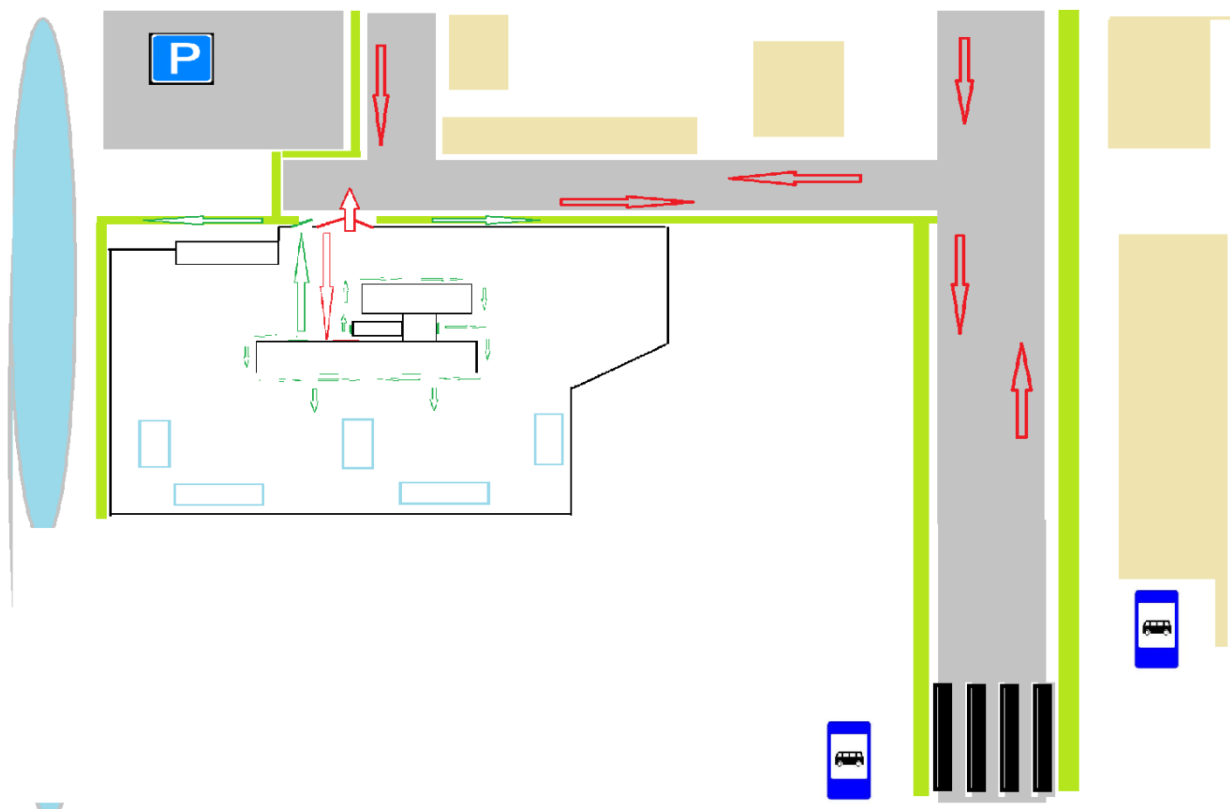
1.1. План – схема района расположения МАДОУ, пути движения транспортных средств и воспитанников;









1.2. План-схема организации дорожного движения в непосредственной близости от МАДОУ с размещением соответствующих технических средств, маршруты движения воспитанников и расположение парковочных мест;

1.3. План – схема путей движения транспортных средств к местам разгрузки/погрузки и рекомендуемых безопасных путей передвижения воспитанников по территории муниципального автономного дошкольного образовательного учреждения.

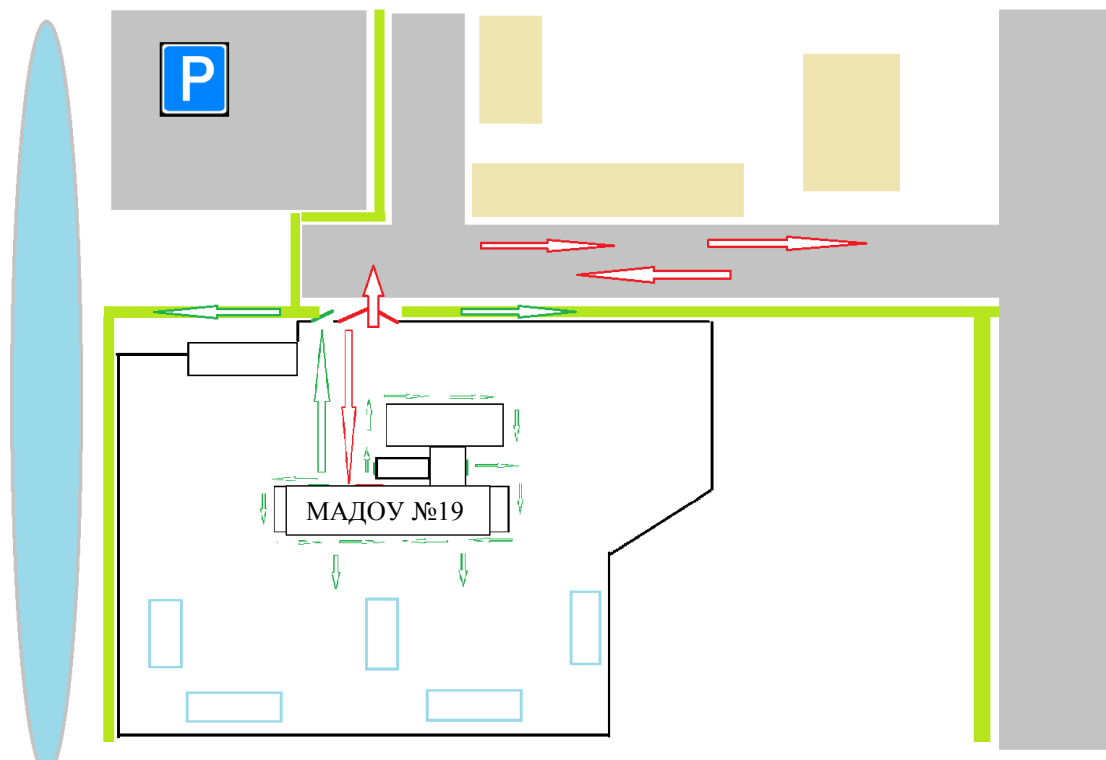
2. План работы по профилактике детского дорожно-транспортного травматизма в МАДОУ детский сад №19 «Светлячок» на 2015-2016 уч. год.








1.2. План-схема организации дорожного движения в непосредственной близости от МАДОУ детский сад № 19 «Светлячок» с размещением соответствующих технических средств, маршруты движения воспитанников и расположение парковочных мест.



	Движение транспорта
	Рекомендованное передвижение воспитанников по территории детского сад.
	Трогуар
	Дорога
	Озеро Линево
	Жилые постройки
	Автобусная остановка
	Стоянка для транспорта

1.3 План-схема движения транспортных средств к местам разгрузки/погрузки
и рекомендуемые пути передвижения воспитанников по территории
муниципального автономного дошкольного учреждения.



	Движение транспорта
	Рекомендованное передвижение воспитанников по территории детского сад.
	Тротуар
	Дорога
	Озеро Линево
	Жилые постройки
	Стоянка для транспорта

Утверждаю:
 Заведующий
 МАДОУ детский сад №19
 «Светлячок»
 Т.Н. Звягина
 Приказ № 283 от 31.08.2018г.

ПЛАН
работы по профилактике детского дорожно-транспортного травматизма
в МАДОУ детский сад №19 «Светлячок»
на 2018-2019 уч.г.

№	Мероприятия	Срок исполнения	Ответственный
1	Работа с воспитанниками		
1.1.	Реализация программы «Светофор» обучение детей дошкольного возраста правилам дорожного движения	В течение года во всех возрастных группах	Воспитатели
1.2.	Месячник по профилактике детского дорожно – транспортного травматизма. 1. Экскурсии и целевые прогулки с детьми и родителями: - к перекрестку (пешеходный переход, наблюдение за светофором) - к остановке пассажирского транспорта 2. Выставка детских рисунков: «Безопасность на дорогах». 3. Фотовыставка «Осторожно дорога», «Дорожные знаки» 4. Реализация в группах мини – проектов по профилактике ДДТТ	Ноябрь Май	Воспитатели
1.3.	Просмотр игровых театрализованных представлений: «Робо Кар спешит на помощь»	1 раз в год по плану ГИБДД Май	Воспитатели
1.4.	Просмотр мультфильмов с дальнейшим обсуждением.	Январь	Воспитатели старших и подготовительных к школе групп
1.5.	Рекомендации по знакомству с дорожными знаками и указателями: «Въезд воспрещен», «Велосипедные движения запрещены», «Движение налево», «Движение направо», «Движение прямо», «Перекресток», «Железнодорожный проезд», «Пешеходы», «Дети», «Переход», «Стоп».	В течение года	Воспитатели старших и подготовительных к школе групп
1.6.	- Игровые ситуации на тему: «Мы пешеходы», «Что будет если?» (цель: закрепить правила поведения на улице, в транспорте)	В течение года	Воспитатели
1.7.	Проведение сюжетно – ролевых игр, развлечений по ПДД	В течение года	Воспитатели групп
1.8.	Проведение дидактических игр по ПДД	В течение года	Воспитатели групп

1.9.	Игры в уголках ПДД	В течение года	Воспитатели групп
1.10.	- Чтению художественных произведений, рассматривание картинок, иллюстраций, заучивание стихов о транспорте, правилах дорожного движения	В течение года	Воспитатели
1.11.	Тематическая экскурсия по городу «Безопасный город» (цель: показать город с позиции пешехода, его улицы пешеходные переходы, светофоры, дорожные знаки, дорожную разметку и пр.)	июль	Воспитатели
2	Работа с родителями		
2.1..	Консультация для родителей на тему «Учим детей безопасности на дороге».	Октябрь	Воспитатели
2.2.	Буклеты «Как вести себя около дороги в темное время суток»	Ноябрь	Воспитатели
2.3.	Консультация родителей на тему: «Профилактика детского дорожно-транспортного травматизма в летний период»	Май	Воспитатели
2.4.	Оформление папок передвижек «Познакомь детей с правилами ПДД»	Апрель	Воспитатели
2.5.	Буклет «Как научить ребенка соблюдать ПДД»	Май	Воспитатели
3	Работа с педагогами		
3.1.	Инструктаж воспитателей по охране жизни и здоровья детей при организации и проведении целевых прогулок за пределы детского сада.	Сентябрь Май	Зам зав. по ВОР
3.2.	Профилактика детского дорожно – транспортного травматизма.	Май	Заведующий ДОО
3.3.	Обновление уголков по изучению правил дорожного движения в группах (макеты, игровые зоны, атрибуты, информация).	В течение года во всех	Воспитатели
3.4.	Создание стенда «Изучаем ПДД» в холле детского сада	Ноябрь	Зам зав. по ВОР
3.5.	Обновление паспорта дорожной безопасности ДОО	Сентябрь	Зам зав. по ВОР
3.6.	Проведение работы по изучению маршрута следования детей из дома в детский сад	Август	Заведующий ДОО
3.7.	Размещение на официальном сайте мероприятий по реализации плана по ПДДТ	В течение года	Педагог-психолог Соколова Н.В.